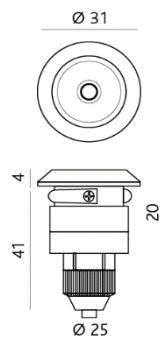


E d d y



Edelstahl AISI 316, Kühlkörper Aluminium, Blattfedern, mit 3m Anschlusskabel H05RN-F




Produkt Daten

Bestellnummer	AU-WU682-1R-N-WW-A
Material	Edelstahl AISI 316
Orientier-/ Drehbar	starr
Lochausschnitt	Ø 27 mm
Betriebsgerät	Exklusive, LED-Konverter 350 mA
Leistung	1 W
Lichtstrom	80 lm
Lichtfarbe	3000 K
Farbwiedergabe	CRI 80
Ausstrahlwinkel	135°
Lebenslauf	35'000 Std. / L70
Farbe	Edelstahl

Boden-/ Wandeinbauleuchte Eddy, Leuchtgehäuse aus Edelstahl, Kühlkörper aus Aluminium, Blattfedern, starr, Lochausschnitt Ø 27 mm, Aussendurchmesser Ø 31 mm, Einbautiefe 41 mm, Leistung 1 W, Lichtstrom 80 lm, Farbwiedergabe CRI 80, Lichtfarbe 3000 K, Ausstrahlwinkel 135°, Lebensdauer: 35'000 Std. / L70, IP-Schutz 67, Schutzklasse 3

Preis- und Modelländerungen sowie Farbabweichungen bleiben jederzeit vorbehalten. Stand: August 22



LED-Konverter 350mA / 1-3 W

LED003


Kunststoffgehäuse vergossen, vorverkabelt (PRI) 25 cm und (SEC) 25 cm, Ausgangsstrom und-spannung konstant, kurzschlussfest, nicht dimmbar!



LED-Konverter 350mA / 3-10 W

EL-LED350-10

Kunststoffgehäuse vergossen, vorverkabelt (PRI) 19 cm und (SEC) 19 cm, Ausgangsstrom konstant, kurzschlussfest, Thermoschutz, Überlastschutz, nicht dimmbar!



Einbauhülse zu Eddy

AU-WU682-1R-N-Z

Einbauhülse (KIR-Rohr), Ø 32 x 70 mm



Verbindungsklemme 3M™ Scotchlok™

FB-966430082